





























# European Athletics Off-Road Running Championships

## Women's Up & Down U20 Race

### RESULTS

Rank	Bib	Name	Country Code	Time	Gap
1.	508	DAJOUX Margot	 FRA	31:50	--
2.	528	HOLE Ingeborg Synstnes	 NOR	32:07	+17
3.	514	WHITAKER Eve	 GBR	32:18	+28
4.	523	ARNOLDO Lucia	 ITA	32:32	+42
5.	506	PUJALTE Marina	 ESP	32:54	+1:04
6.	526	HOFER Anna	 ITA	33:48	+1:58
7.	510	MUGNIER Alice	 FRA	34:06	+2:16
8.	511	BELL Georgia	 GBR	34:23	+2:33
9.	504	HERAULT Ines	 ESP	34:33	+2:43
10.	507	ANDRE Lila	 FRA	35:05	+3:15
11.	512	LANE Amelie	 GBR	35:13	+3:23
12.	509	GARRET Marie	 FRA	35:21	+3:31
13.	535	SCHERLING Aina	 SUI	35:23	+3:33
14.	513	PATERSON Isla	 GBR	35:29	+3:39
15.	527	PEDOL Chiara	 ITA	35:42	+3:52
16.	524	BORROMINI Federica	 ITA	35:45	+3:55
17.	531	MOČNIK Klara	 SLO	36:00	+4:10
18.	502	BUENAVIDA Andrea	 ESP	36:05	+4:15
19.	532	VELEPEC Klara	 SLO	36:11	+4:21
20.	534	KÖTHE Flurina	 SUI	36:13	+4:23
21.	501	ATANASOVA Anika	 BUL	36:26	+4:36
22.	530	BILBAN Sara	 SLO	36:38	+4:48
23.	515	MEINECKE Antonella	 GER	36:55	+5:05
24.	518	LÖVEI Vanda	 HUN	37:19	+5:29
25.	516	DOBÓ Eszter	 HUN	37:40	+5:50
26.	503	GONZALEZ Sandra	 ESP	37:59	+6:09
27.	519	FARRELL Sinead	 IRL	38:44	+6:54
28.	517	IKER Natália	 HUN	39:00	+7:10
29.	521	O'LOUGHLIN Siobhan	 IRL	39:52	+8:02
30.	522	O'RIORDAN Faye	 IRL	41:10	+9:20
31.	520	GRAHAM Katie	 IRL	42:56	+11:06
32.	533	CECCOLI Matilde	 SMR	46:42	+14:52
DNF	505	PEREZ Candela	 ESP		
DNS	529	TYMAN Karolina	 POL		